TUTORIAL - MATRÍCULA 2027

1. **Acesse https://www.colegioantoniovieira.com.br/matricula**

2. **Clique no botão “Faça aqui a Matrícula 2027”, que aparece na parte inferior da página.**



3. **Acesse o Portal Educacional Aluno Online. O usuário é o CPF ou e-mail do Responsável Financeiro e a senha é a mesma cadastrada para a emissão do boleto.**



4. **Ao acessar o Portal, clique no ícone das três barras.**



5. **Clique em “Matrícula Educação Básica”.**



6. **Leia as orientações e clique em “Próximo”.**

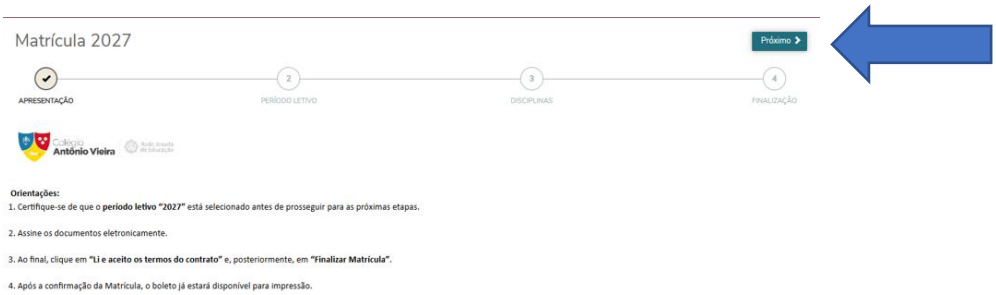

7. **Certifique-se de que o período letivo “2027” esteja marcado (cor azul) e clique em “Próximo”.**



8. **Na tela do item “Disciplinas” basta clicar em “Próximo”.**

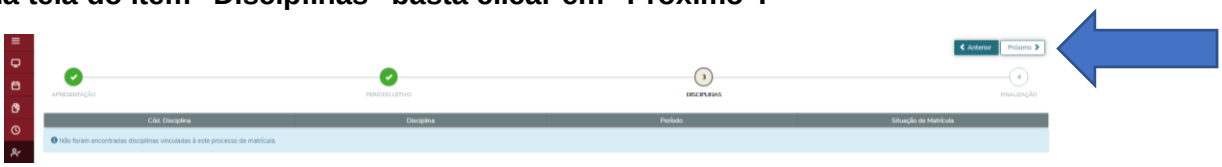

9. **Leia atentamente e confira os seus dados. Clique em “Assinar contrato”.**

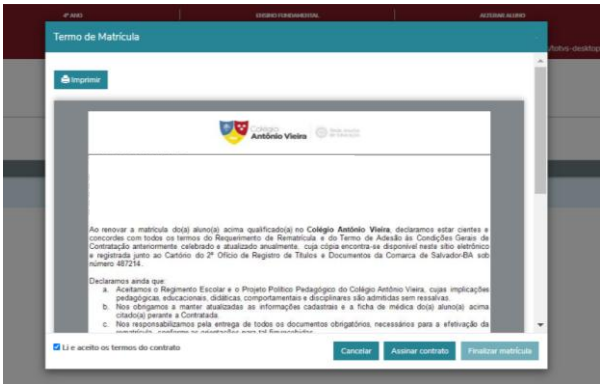

10. **Será enviado para o e-mail do Responsável Financeiro um token/chave de segurança que deve ser utilizado no campo abaixo. Após a assinatura e a aceitação dos termos do contato, clique em “Finalizar Matrícula”.**

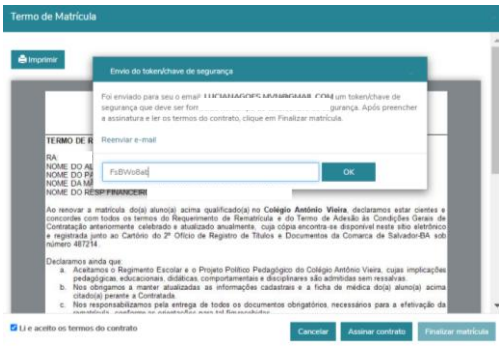

11. **Neste campo estarão disponibilizados os documentos para download. Clique no ícone à esquerda dos respectivos nomes para baixá-los.**

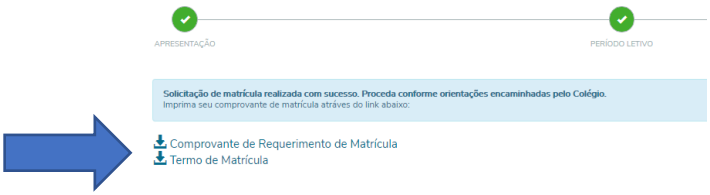

TEMPO INTEGRAL

Ao finalizar as etapas acima, as famílias que optaram pela modalidade Tempo Integral terão que realizar os seguintes passos:

1. **Clique em “Matrícula Educação Básica”.**



2. **Selecione a opção “Tempo Integral” e clique em “Próximo”.**

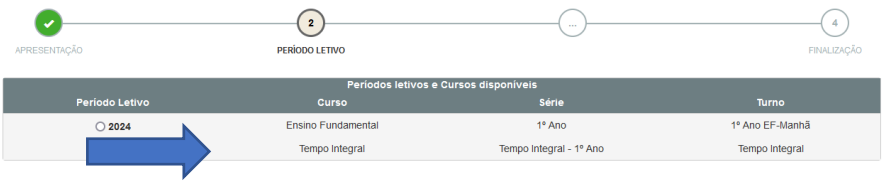

3. **Após visualizar as disciplinas, clique em “Próximo”.**



4. **Leia atentamente e confira os seus dados. Clique em “Assinar contrato”.**

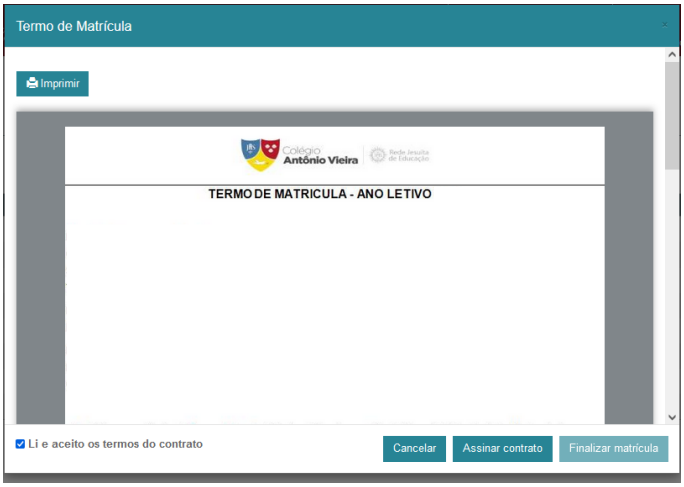

5. **Será enviado para o e-mail do Responsável Financeiro um token/chave de segurança que deve ser utilizado no campo abaixo. Após a assinatura e a aceitação dos termos do contato, clique em “Finalizar Matrícula”.**

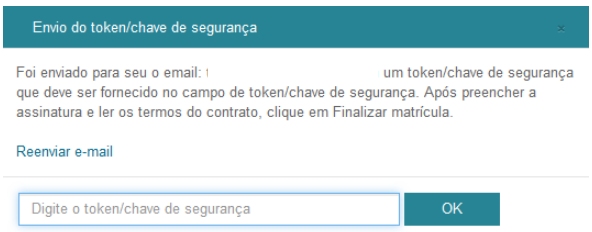

6. **Neste campo estarão disponibilizados os documentos para download. Clique no ícone à esquerda dos respectivos nomes para baixá-los.**

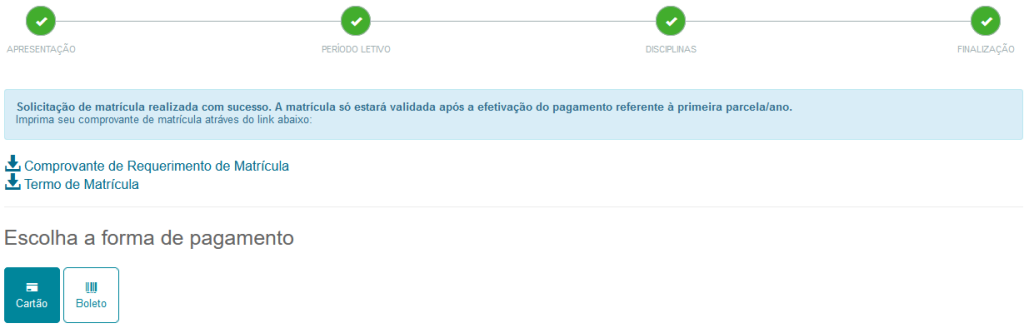

Central de Atendimento da Matrícula

71 3328-9514 | 71 99390-3300 |71 99349-4887 |71 3328-9581