



Colégio
Antônio Vieira



Rede Jesuíta
de Educação

TUTORIAL

ETAPA 1: INSCRIÇÃO NO TOTVS

1. Para iniciar o processo de inscrição é necessário selecionar uma das opções disponíveis no topo da página.

INSCRIÇÕES Noturno - 2022

INSCRIÇÕES Noturno - 2022

INFORMAÇÕES INSCRIÇÕES

Seja bem-vindo(a) à inscrição de novos alunos do Colégio Antônio Vieira (Noturno)

1. Clique no botão **INSCRIÇÕES**.

Obs.: Para imprimir a segunda via do comprovante, acesse o campo **CENTRAL DO CANDIDATO**.

2. Após selecionar uma das opções acima, clique em **INSCRIÇÕES**.

INFORMAÇÕES INSCRIÇÕES

Chegou a hora de realizar a inscrição!

3. Preencha os dados abaixo e clique em **CONTINUAR**.

Nome do candidato

Data de nascimento do candidato

Pais natal do candidato

Estado natal do candidato

Naturalidade do candidato

Área ofertada - 1ª opção de curso

Continuar

4. Tenha bastante atenção no preenchimento, pois alguns itens obrigatórios estão sinalizados com um asterisco vermelho (*). Após o preenchimento dos Dados do Candidato, clique em **PRÓXIMO**.

DADOS DO CANDIDATO

Dados básicos

Nome *

Data de nascimento *

Pais natal *

Estado natal *

Naturalidade *

Estado civil *

Nacionalidade *

E-mail

Sexo *

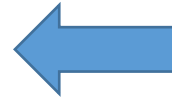
Feminino

Masculino

Qual a religião do candidato?

Ita 1

Próximo >



5. Para abrir a janela de preenchimento dos dados abaixo (Pai, Mãe, Responsável Financeiro e Responsável Acadêmico) basta clicar no ícone localizado à direita de cada um desses campos.

	DADOS DO PAI	
	DADOS DA MÃE	
	DADOS DO RESPONSÁVEL FINANCEIRO	
	DADOS DO RESPONSÁVEL ACADÊMICO	



INFORMAÇÕES INSCRIÇÕES RESULTADOS CENTRAL DO CANDIDATO

DADOS BÁSICOS 2 RESPONSÁVEIS 3 DADOS DO CURSO

DADOS DO PAI

Dados básicos

Nome

Data de nascimento

Estado natal Naturalidade

Estado civil Nacionalidade E-mail

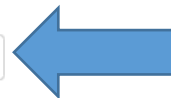
Sexo
 Feminino
 Masculino

6. Caso o Responsável Financeiro seja o Pai ou a Mãe, não é necessário preencher novamente. Utilize a janela abaixo e selecione uma das opções.

DADOS DO RESPONSÁVEL FINANCEIRO

Utilizar o usuário selecionado como responsável financeiro:

- Candidato
- Pai
- Mãe



7. O mesmo vale para o Responsável Acadêmico, que pode ser o Pai, a Mãe ou a terceira pessoa cadastrada como Responsável Financeiro.

! DADOS DO RESPONSÁVEL ACADÊMICO

usuário selecionado como responsável acadêmico:

Pai
Mãe
Responsável Financeiro

8. Certifique-se de que os Dados do Curso estão corretos e depois clique em **FINALIZAR**.

INFORMAÇÕES INSCRIÇÕES RESULTADOS CENTRAL DO CANDIDATO

DADOS BÁSICOS RESPONSÁVEIS DADOS DO CURSO

! OPÇÃO DE INTERESSE

Processo seletivo e área ofertada

Processo seletivo

Área ofertada - 1ª opção de curso *

Finalizar ✓

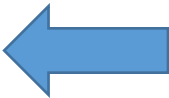
9. Revise mais uma vez os Dados Básicos do candidato. Caso esteja tudo correto, clique em **LI E ACEITO OS TERMOS E CONDIÇÕES**.

Confirmação dos dados da inscrição ✕

Confira a seguir os dados da inscrição e caso não seja necessário realizar nenhuma alteração clique no botão 'Li e aceito os termos e condições' para finalizar sua inscrição.


Para ocultar/exibir os grupos de informação basta clicar sobre o cabeçalho do grupo desejado.

Dados básicos (candidato)


[Retornar ao cadastro](#) [Li e aceito os termos e condições](#) 

10. Clique no botão **COMPROVANTE** para gerar esse documento imprimi-lo.

Inscrição realizada ✕



Sua inscrição foi cadastrada com sucesso!

[Comprovante](#) 

Caso tenha alguma dúvida no processo de inscrição, entre em contato com a Secretaria Escolar: 71 3328 9514 / 99390-3300