



**Colégio  
Antônio Vieira**



**Rede Jesuíta  
de Educação**

## TUTORIAL DE REMATRÍCULA 2019

1. Acesse o portal [www.colegioantoniovieira.com.br](http://www.colegioantoniovieira.com.br) e clique no botão “Matrícula”.



2. Em “Alunos Veteranos”, clique no botão verde que indica o processo de Rematrícula.

### MATRÍCULA 2019

#### NOVOS ALUNOS

A retirada dos documentos ocorrerá na Secretaria Escolar, a partir de 03/12. A matrícula será realizada no Ginásio de Esportes no período de 06 a 11 de dezembro, das 7h às 17h.

- GUIA DE MATRÍCULA
- CONTRATO DE PRESTAÇÃO DE SERVIÇOS 2019
- PROJETO POLÍTICO PEDAGÓGICO
- REGIMENTO ESCOLAR

[CLIQUE AQUI PARA FAZER A SUA INSCRIÇÃO](#)

#### ALUNOS VETERANOS

Os alunos aprovados deverão gerar o Requerimento de Matrícula no Aluno Online a partir do dia 01/12 e entregá-lo no Ginásio de Esportes entre os dias 06 e 07/12, das 7h às 17h.

- TUTORIAL PARA IMPRESSÃO DO REQUERIMENTO
- GUIA DE MATRÍCULA
- CONTRATO DE PRESTAÇÃO DE SERVIÇOS 2019
- PROJETO POLÍTICO PEDAGÓGICO
- REGIMENTO ESCOLAR

A Rematrícula para os estudantes aprovados será realizada a partir do dia 12 de dezembro.

[TUTORIAL DE REMATRÍCULA](#)

[CLIQUE AQUI PARA FAZER A REMATRÍCULA](#)

**3. Faça o login no Aluno Online.**



**4. Escolha a série correspondente ao ano letivo de 2019 e clique em “Confirmar”.**

Selecione o ALUNO para acessar o Portal:

Curso: Ensino Médio (Vieirão Manhã)

Série: 1ª série do EM

Curso: Ensino Fundamental (Vieirão Manhã)

Série: 9º Ano



Confirmar

5. Clique em “Menu”.



6. Selecione o ícone “Rematrícula”.



## 7. Leia todas orientações da Apresentação e clique em “Próximo”.

Rematrícula 2018

1 2 3 4 5 6

APRESENTAÇÃO PERÍODO LETIVO CONFIRMAÇÃO DADOS DO ALUNO FICHA MÉDICA DISCIPLINAS FINALIZAÇÃO

Próximo

Apresentação

**Orientações:**

1. Clique em "Iniciar".
2. Confira o ano/série e o turno para o próximo ano letivo e clique em "Continuar matrícula".
3. Se necessário, atualize os dados cadastrais do(a) aluno(a) e clique em "Solicitar alteração". Após clique em "Continuar matrícula".
4. Clique em "Confirmar matrícula".
5. Imprima seu Termo de Rematrícula.
6. Para confirmar a renovação da matrícula, clique em "Li e aceito (Finalizar)" para o Termo de Rematrícula.
7. Clique em "OK" para visualizar o Comprovante de Requerimento de Rematrícula.
8. Imprima seu Comprovante de Requerimento de Rematrícula.
9. Após a confirmação da rematrícula, o boleto estará disponível para impressão a partir de 48 horas.

## 8. Certifique-se de que o Período Letivo 2019 está selecionado e clique em “Próximo”.




*Obs: O sistema informará se o aluno possui alguma pendência que impossibilite a Rematrícula. Neste caso, procure o setor indicado na mensagem. Se não houver nenhuma pendência, clique em “Próximo”.*

9. Confirme todos os dados do aluno e em caso de alterações, clique em “Solicitar Alteração”. Se as informações estiverem corretas, clique em “Próximo”.

Cidade Estado

Salvador Bahia

✓ Solicitar alteração



10. Confirme todos os dados da Ficha Médica e em caso de alterações, clique em “Salvar”. Se as informações estiverem corretas, clique em “Próximo”.

Outros

PLANO DE SAUDE: SULAMÉRICA - REGISTRO: 44580374302552878116

Salvar



11. Em “Disciplinas”, clique em “Próximo”.

Colégio Antônio Vieira Rede Jesuíta de Educação


Rematrícula 2019

Anterior Próximo

APRESENTAÇÃO PERÍODO LETIVO CONFIRMAÇÃO DADOS DO ALUNO FICHA MÉDICA DISCIPLINAS FINALIZAÇÃO

Disciplinas

Cód. Disciplina	Disciplina	Período	Situação de Matrícula
Não foram encontradas disciplinas vinculadas à este processo de matrícula.			



**12. No passo “Finalização”, clique em “Li e aceito os termos do contrato” e posteriormente em “Finalizar Matrícula”.**

Termo de Rematrícula

Imprimir

**TERMO DE REMATRÍCULA**

Ao renovar a matrícula do(a) aluno(a) acima qualificado(a) no Colégio Antônio Vieira, declaramos estar cientes e concordes com todos os termos do Requerimento de Rematrícula e do Termo de Adesão às Condições Gerais de Contratação anteriormente celebrado, cuja cópia encontra-se disponível neste sítio eletrônico e registrada junto ao Cartório de Registro de Títulos e Documentos do 2º Ofício, da Comarca de Salvador-BA, sob número 465632.

Declaramos ainda que:

a. Aceitamos o Regimento Escolar e o Projeto Político Pedagógico do Colégio Antônio Vieira, cujas implicações pedagógicas, educacionais, didáticas, comportamentais e disciplinares são admitidas sem ressalvas.

b. Nos obrigamos a manter atualizadas as informações cadastrais e a ficha de médica do(a) aluno(a) acima citado(a) perante a

Li e aceito os termos do contrato

Cancelar Finalizar matrícula

**13. Tendo o processo finalizado com sucesso, você vai poder baixar ou imprimir o Comprovante de Matrícula e o Termo de Rematrícula.**

## Finalização

Solicitação de rematrícula realizada com sucesso. Proceda conforme orientações encaminhadas pelo Colégio. Imprima seu comprovante de matrícula através do link abaixo "Comprovante de Matrícula"

Comprovante de Matrícula

Termo de Rematrícula

## IMPRESSÃO DO BOLETO

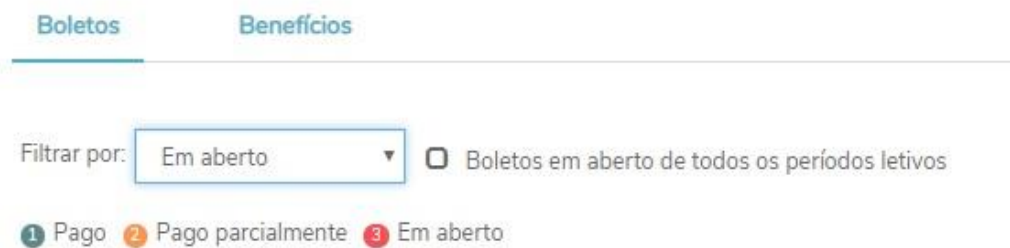
Ao finalizar o processo de Rematrícula, o boleto bancário ainda não estará disponível. **Aguarde 48 horas para realizar a impressão do boleto referente à primeira parcela**, pagável em toda rede bancária.

Siga as instruções para a impressão:

1. Clique no ícone Financeiro.



2. Filtre por “Em aberto”.



3. Selecione o boleto referente à Rematrícula, que tem vencimento no dia 10/01/2019, e clique no ícone abaixo para realizar a impressão.



**ATENÇÃO: A Rematrícula estará condicionada à confirmação do pagamento da primeira parcela.**